

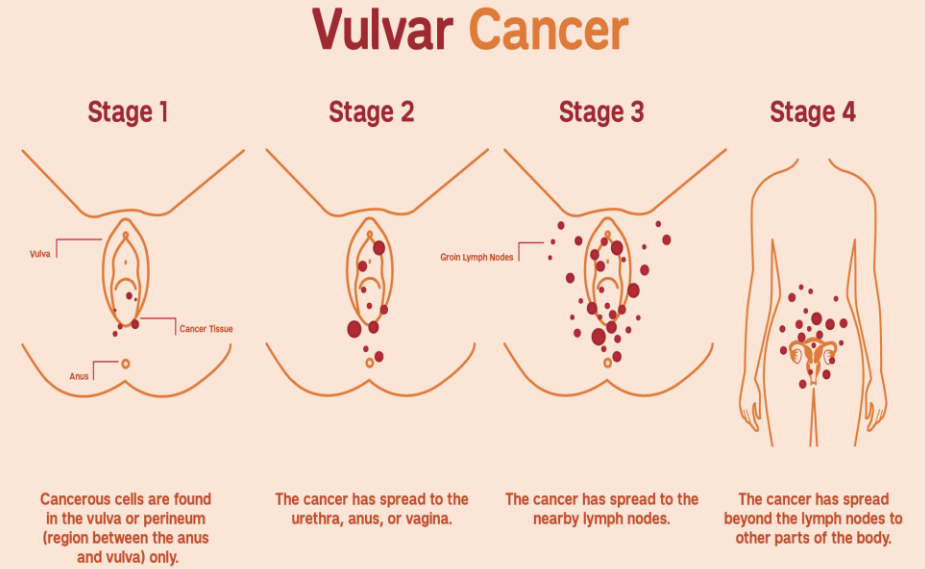
VULVA CA OPERASYONU OLAN HASTADA HEMŐİRELİK BAKIMI

BUSE KOYUNCU

EBE

KADIN HASTALIKLARI VE DOĐUM SERVİSİ

KLİNİK EĐİTİM HEMŐİRESİ



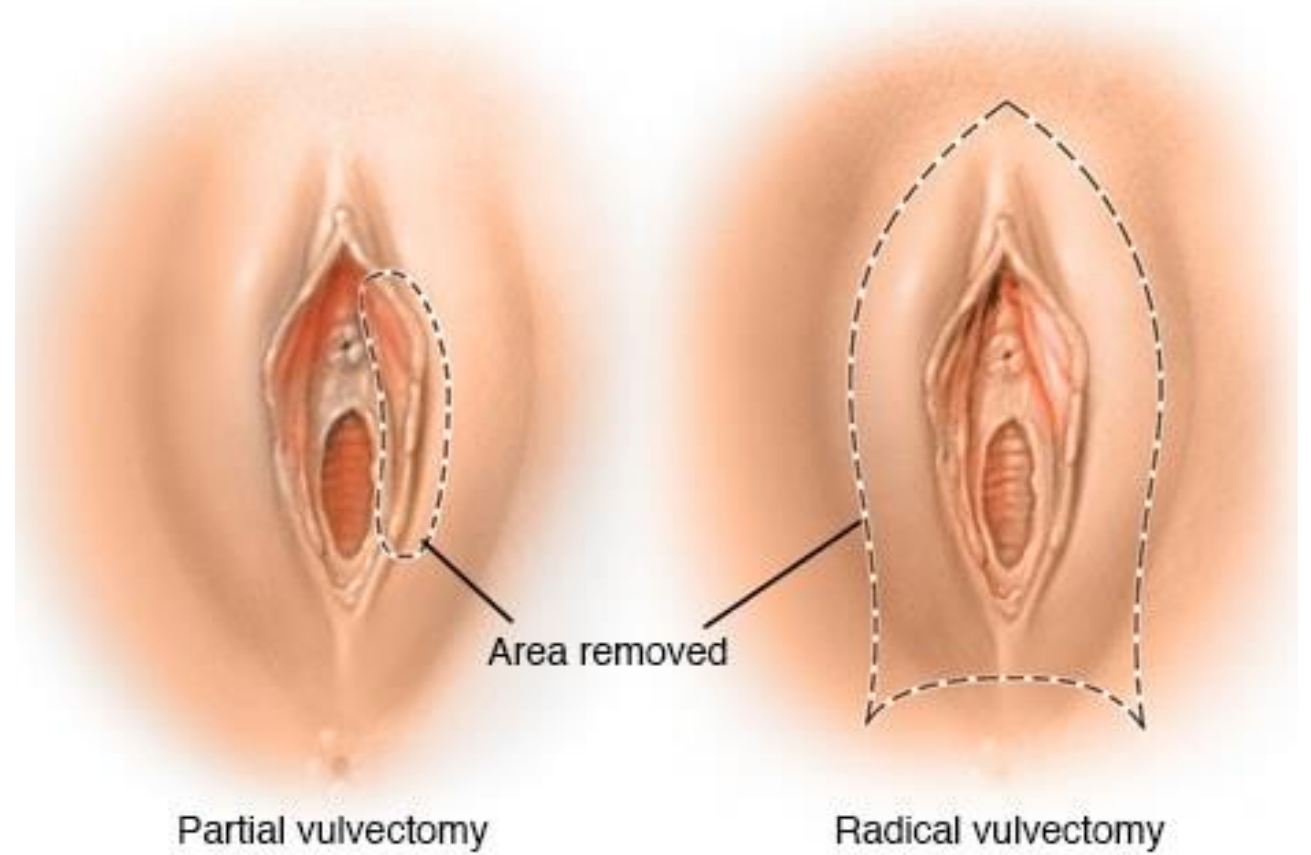
[Vulvar Cancer | Patient Care \(weillcornell.org\)](http://weillcornell.org)

SUNU PLANI

- Vulva
- Vulva CA Nedir?
- Vulva CA'nın Nedenleri Nedir?
- Vulva Ca'nın belirtileri Nelerdir?
- Vulva CA'nın Tanı Yöntemleri Nelerdir?
- Vulva CA'nın Tedavi Yöntemleri Nelerdir?
- Vulva CA Tanılı Hastanın Hemşirelik Bakımı Nasıl Olmalıdır?

VULVA

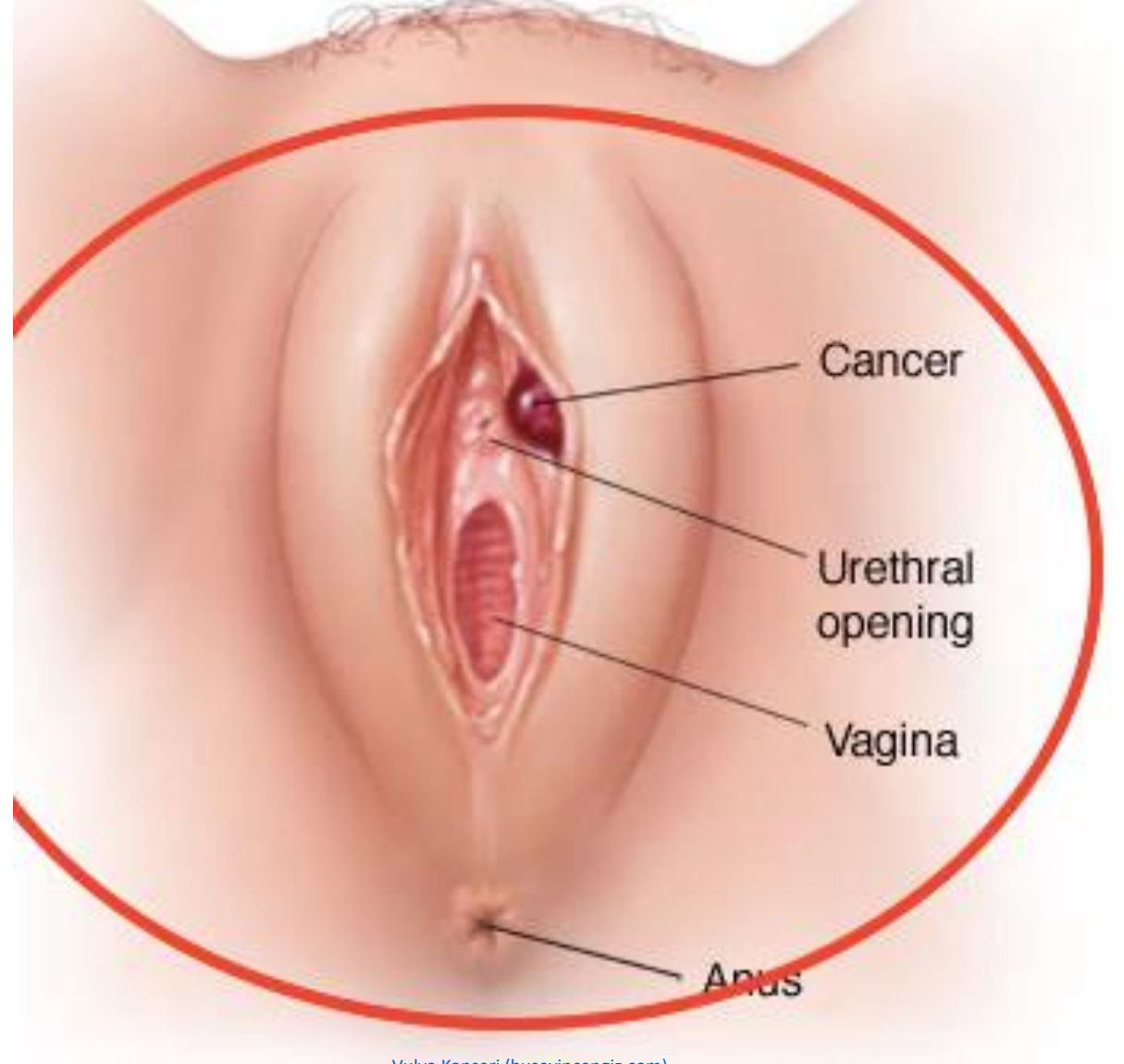
Kadın genital bölgesinin dış yüzeyine vulva denilmektedir.



© MAYO FOUNDATION FOR MEDICAL EDUCATION AND RESEARCH. ALL RIGHTS RESERVED

VULVA CA NEDİR?

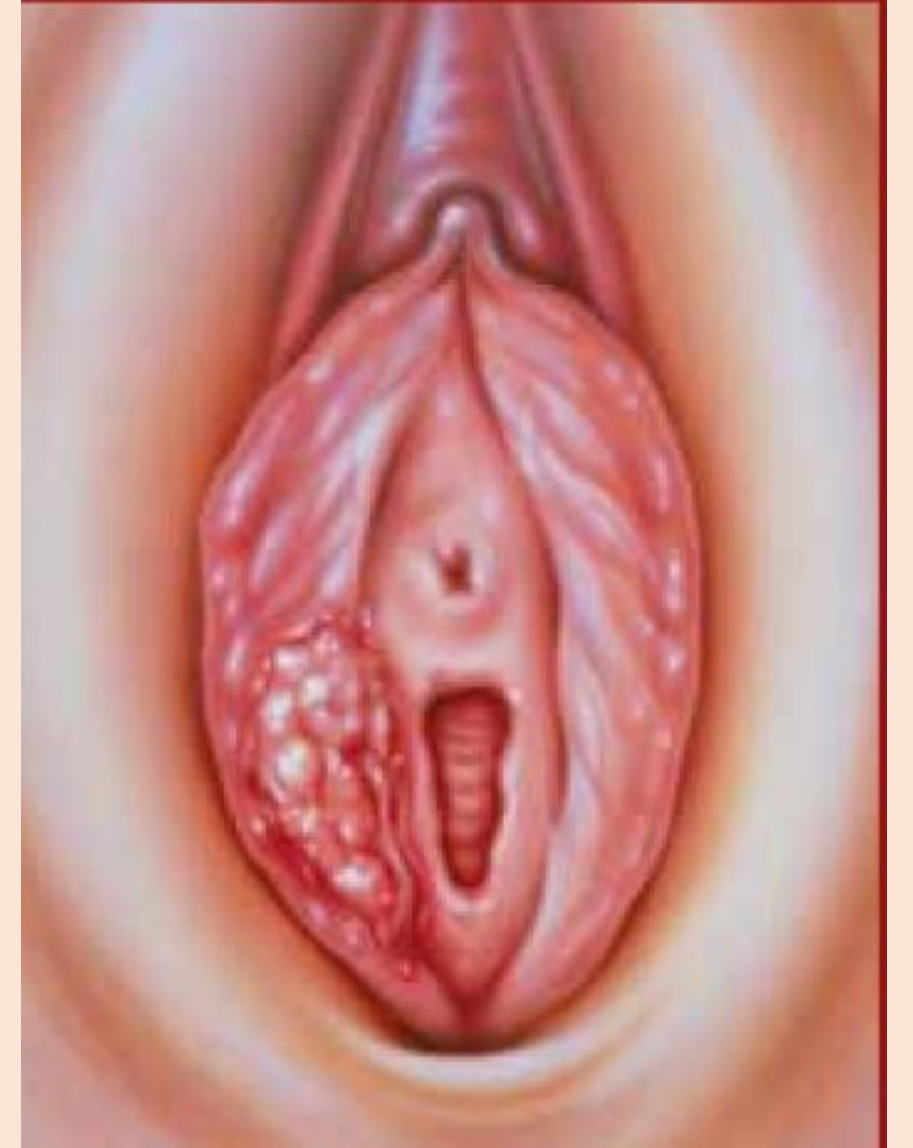
Vulva bölgesinde yer alan anatomik bölgeler epitel adı verilen özel doku yapılarından meydana gelir. Epitel dokusunun kanserleşme süreci aşamalı olarak, uzun bir dönemde gerçekleşir.



[Vulva Kanseri \(huseyincengiz.com\)](http://huseyincengiz.com)

VULVA CA NEDİR?(2)

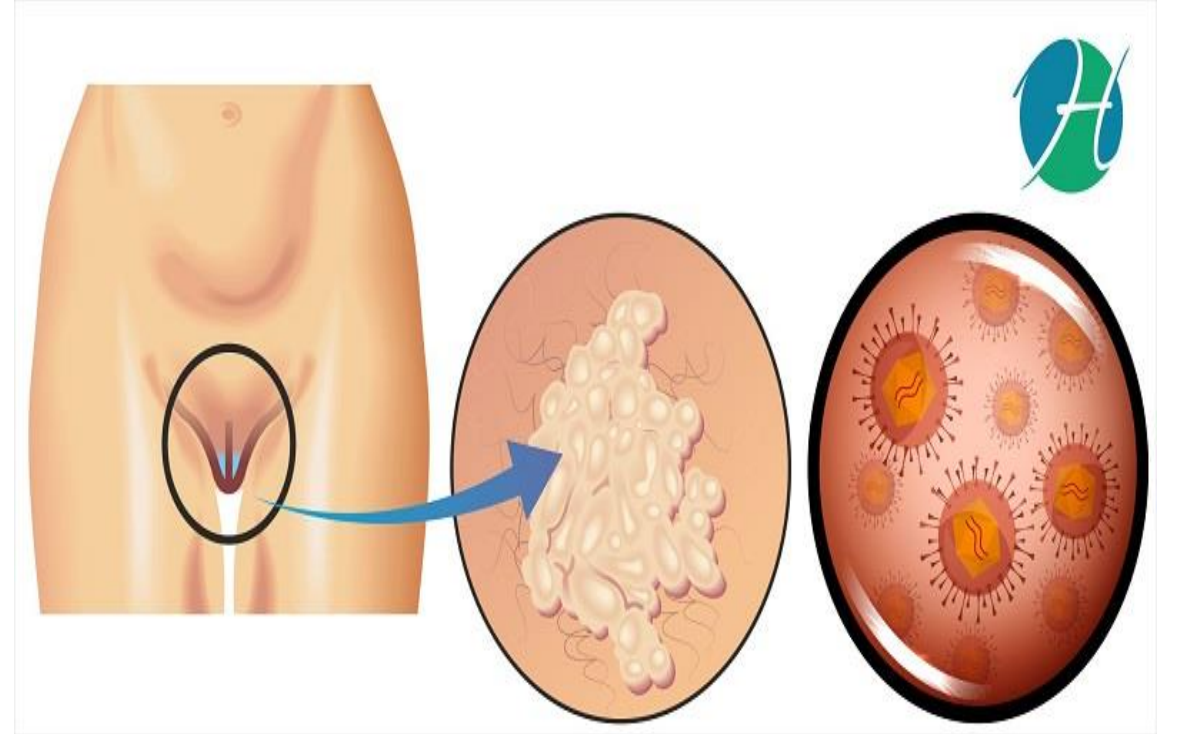
- Bu aşamada dokuda tamamen gelişmiş bir kanser hastalığından söz edilemese de; kanserleşmeye doğru adım atıldığı söylenebilir. Bu duruma vulvar intraepitelyal neoplazi (VIN) adı verilir.
- **Kadınlarda vulva kanseri genellikle VIN gelişimi ve ilerlemesi sonucu ortaya çıkan kronik bir sürecin sonucudur.**



VULVA KANSERİNİN NEDENLERİ NELERDİR?

Vulva kanserinin nedeni henüz tam olarak bilinmemektedir.

Vulva kanserine neden olan etkenler tam olarak bilinmese de cinsel yolla bulaşan **HPV virüsünün** sebep olduğu düşünülmektedir.



VULVA KANSERİNİN NEDENLERİ NELERDİR?

- Vulva kanserine neden olabileceği düşünölen risk faktörleri aşğıdaki gibi sıralanabilir:
- İleri yaş
- HPV
- Sigara kullanımı
- HIV
- Vulvada kimi cilt hastalıkları



[Vulvar cancer: overview, symptoms, causes, diagnosis and management - Healthsoul](#)



[HIV virüsünün bilmeniz gereken en erken 10 belirtisi - Sağlık Haberleri \(milligazete.com.tr\)](#)



[Sigara kâle krizine davetiye çıkıyor - Acıbadem Hayat \(acıbadem.com.tr\)](#)



[Vulva kanseri: Nedenleri ve tedavisi | gesund.bund.de](https://gesund.bund.de)

VULVA KANSERİNİN BELİRTİLERİ NELERDİR?

Vulva kanseri kendini ilk etapta çok fazla belli etmese de ilerleyen dönemlerde bazı belirtiler verebilir. Vulva kanseri, genellikle kasık bölgesindeki uzun süren kaşıntılar ve geçmeyen yaralar sonrasında doktora başvurulmasıyla ortaya çıkar.

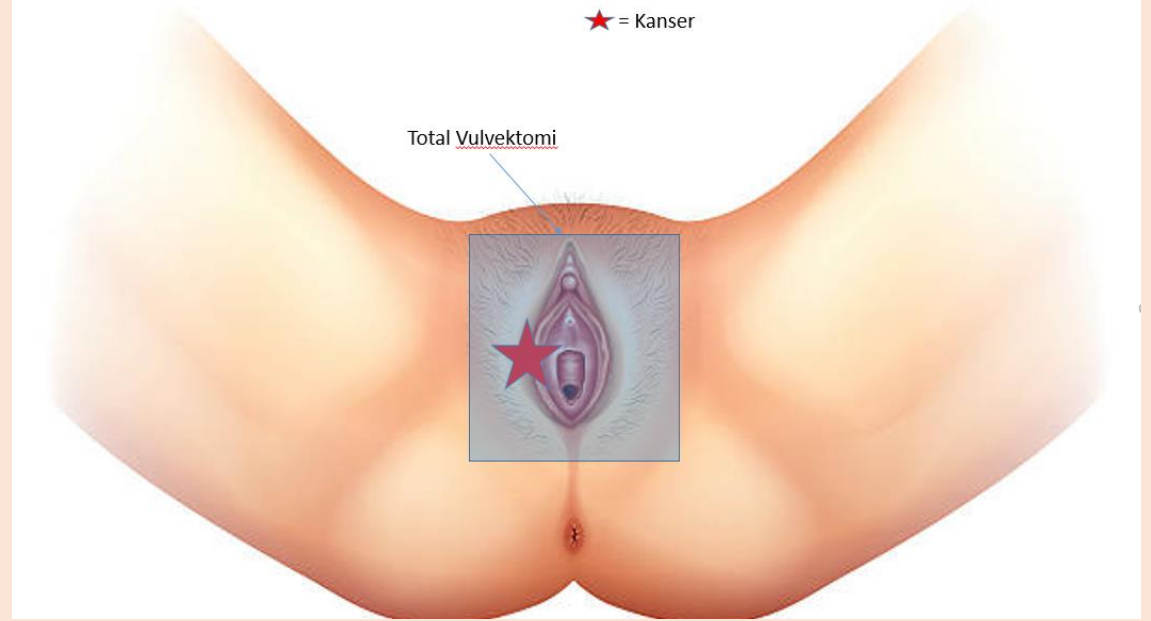
VULVA KANSERİNİN TANI YÖNTEMLERİ NELERDİR?

Vulva kanseri tanısında öncelikle hastaya fizik muayene yapılıyor ve hasta öyküsü alınıyor. Daha sonra hekim tarafından biyopsi örneği istenebiliyor.

Tespit edilmesi muhtemel tümörlerin büyüklüğü ve yayılım durumu hakkında bilgi sahibi olmak için bilgisayarlı tomografi, PET ve MR gibi görüntüleme yöntemleri de istenebiliyor.

Ayrıca tam kan tahlili ile hastada **HIV** veya **HPV** olup olmadığı araştırılıyor.

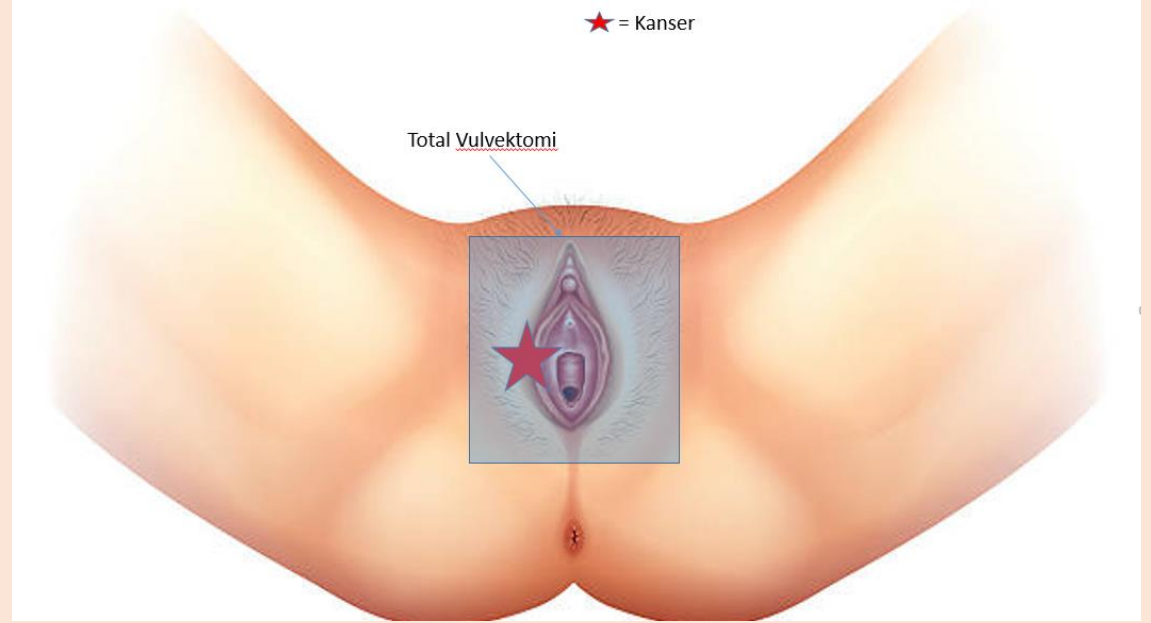
VULVA CA'NIN TEDAVİ YÖNTEMLERİ NELERDİR?



[Vulva Kanseri \(drdogukanyildirim.com\)](http://drdogukanyildirim.com)

- Her kanser türünde olduğu gibi **vulva kanserinin tedavisi** de kişinin yaşı, durumu ve kanserin evresine bağlı olarak değişiklik gösteriyor.
- **Vulva kanseri cerrahi, radyoterapi ve kemoterapi** ile ya da üçünün eş zamanlı kombinasyonu ile tedavi edilebiliyor.

VULVA CA'NIN TEDAVİ YÖNTEMLERİ NELERDİR?(1)

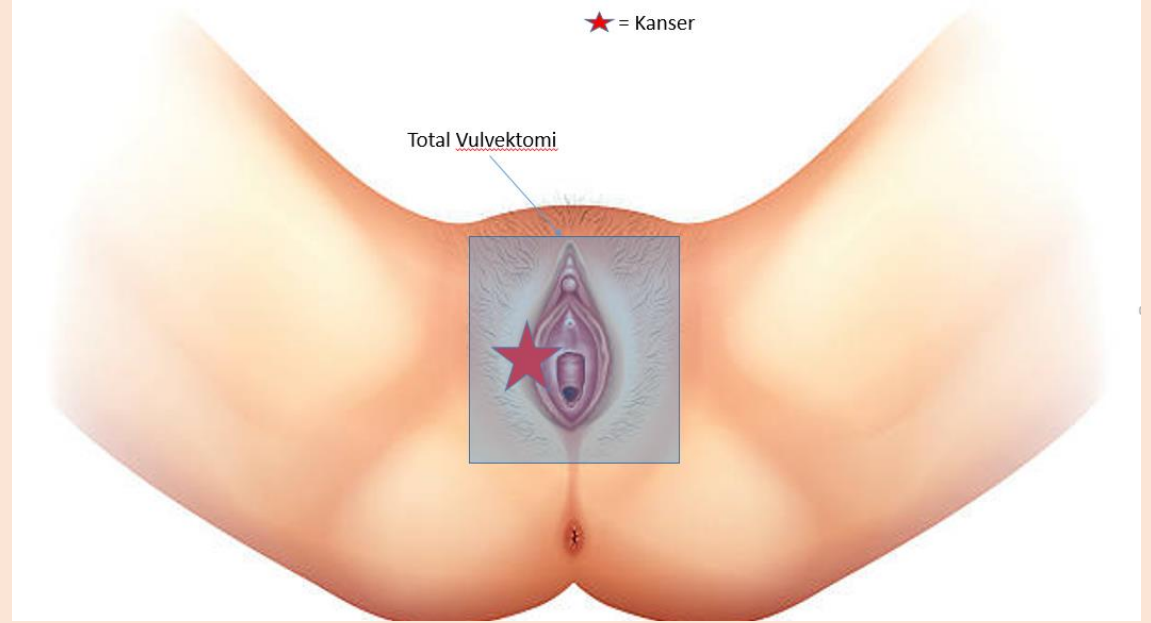


[Vulva Kanseri \(drdogukanyildirim.com\)](http://drdogukanyildirim.com)

Cerrahi

- **Vulva kanserinde cerrahi operasyon** yayıldığı alana ve boyutuna göre değişiklik gösterebiliyor. Vulva cerrahisi kanserin yayılımına ve evresine göre belirli bir bölgenin veya tüm bölgenin alınmasını içerebiliyor.

VULVA CA'NIN TEDAVİ YÖNTEMLERİ NELERDİR?(2)

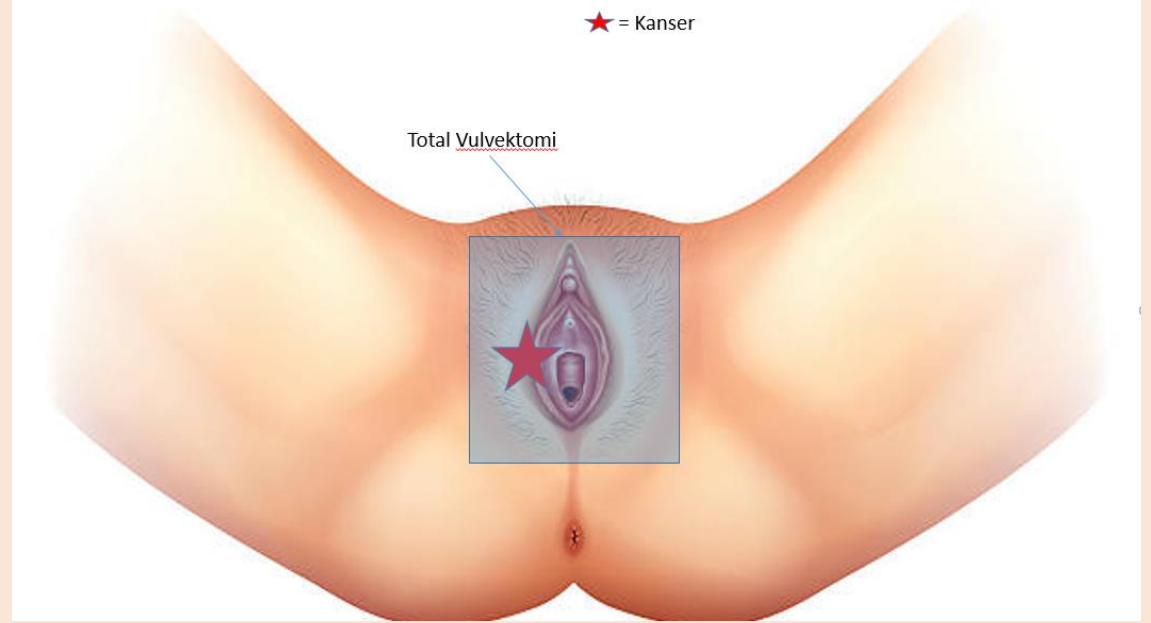


[Vulva Kanseri \(drdogukanyildirim.com\)](http://drdogukanyildirim.com)

Radyoterapi

- **Vulva kanserinde radyoterapi tedavisi** tek başına da yapılabileceği gibi cerrahi işlem öncesinde veya sonrasında da yapılır. Cerrahi öncesinde verilen radyoterapi kanserin küçültülmesini ve ameliyatın daha kolay yapılmasına olanak sağlar. Cerrahi sonrası ise, kanserli bölgeye veya yayılım gösteren bölgelere radyoterapi uygulanabilir.

VULVA CA'NIN TEDAVİ YÖNTEMLERİ NELERDİR?(3)



[Vulva Kanseri \(drdogukanyildirim.com\)](http://drdogukanyildirim.com)

Kemoterapi

- Kemoterapi ilaçları da yine operasyon öncesi ve sonrasında hastanın durumu gözetilerek belirli dozlarla verilmektedir. Genellikle radyoterapi ve cerrahi işlemlerle tek başına tedavi edilemeyen durumlarda kullanılır.

VULVA KANSERİ TANILI HASTANIN HEMŞİRELİK BAKIMI NASIL OLMALIDIR?

- Ameliyattan sonraki ilk 24 saatte 20 dakikalık buz (mavi jelle) uygulamaları, sonrasında sıcak uygulama (mavi jeli sıcak suda ısıtarak çok sıcak olmaması şartıyla) önerilir.
- Günlük ped kullanılmaz.
- Bölgenin kuru tutulması çok önemlidir.
- 24 saat sonrasında ılık duş alabilir.
- Cinsel ilişki, havuz, sauna, hamam ve spor 1.5 ay yasaktır.



UYGULANAN HEMŐİRELİK BAKIMLARI

Yatak istirahati

Vital takibi

*Uzun süreli yatak
istirahatine baęlı
basınç bölgelerinin
kontrolü*

*Yatak içi pozisyon
kontrolü*

*Antiembolitik
çorapların
kontrolü*

*IV girişim ve
tedaviler*

*Pansuman
kontrolü*

*Foley kateter /
İdrar takibi*

Kanama kontrolü

*Post-op oral alım
ve mobilizasyon
süreci*

*Vücut
banyosu/duő*

KAYNAKÇA

- Olawaiye, Cuello ve Rogers, Cancer of the vulva: 2021 update, 2021:155(1),S 7-18
- Keskin ve Tahta, Vulva Kanseri ve Vulvektomi Sonrası Hemşirelik Yaklaşımları, Adnan Menderes Üniversitesi Sağlık Bilimleri Fakültesi Dergisi 2021: 5(1); 115-121
- DeSantis, C.E., Siegal, R., Ma, J., Zou, Z., & Jemal, A. (2018). Cancer treatment and survivorship statistics. American Cancer Society. CA Cancer J Clinic, 64, 252–27.
- Taşkın, L. (ed.) (2016). Doğum ve Kadın Sağlığı Hemşireliği. Sistem Ofset Yayıncılık, Ankara.